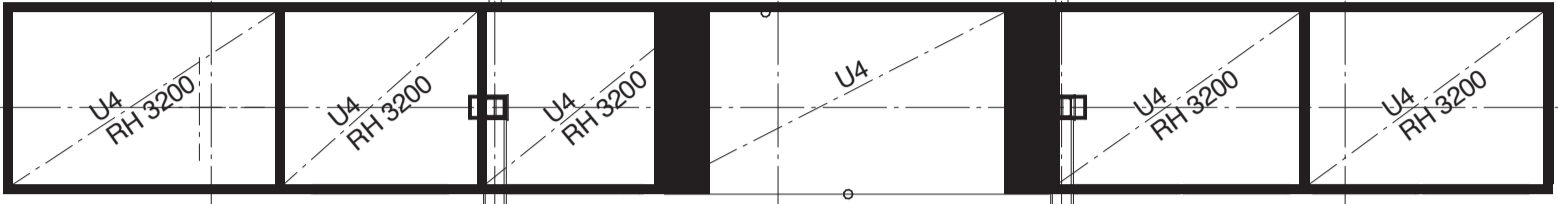


1. 2. 3. 4. 5. 6. 7. 8. 9. 10. 11. 12. 13. 14. 15. 16. 17.

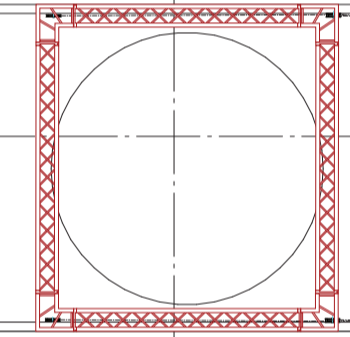
M
L
K
J
H
G
F
E
D
C
B
A.



1120
103

UTRYMME FÖR PARKERAD TELESKOPLÄKTARE

Lingång M1
Boxtruss av trekant aluminiumtruss
Maxlast i hela trossen 750kg
45kg/m jämt fördelad last
250kg punktlast rakt under bärlina
400kg punktlast mellan två bärlinor

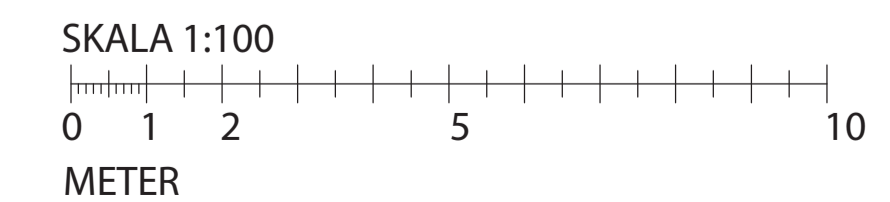


Lingång M2
Rör 50,8x2,5mm
Maxlast i hela rån
500kg.
150kg punktlast rakt under bärlina
50kg punktlast mellan två bärlinor

Scen 12x10m

Punktlyftar P1-P4
Fyrkants aluminiumtruss
Vardera punktlyft 500kg
85kg/m jämt fördelad last

UTRYMME FÖR PARKERAD TELESKOPLÄKTARE



| | | |
|--|----------------------------------|-------------------------------|
| BYGGHANDLING | | |
| LULEÅ KOMMUN
Tekniska förvaltningen
971 85 LULEÅ vx 0920 - 45 30 00 | | |
| PONTUS ARENA
KV BÄVERN 1, LULEÅ KOMMUN | | |
| A | | |
| K | | |
| V | | |
| M | | FAX. 0920-238 381 |
| E | | |
| UPPDRAGS NR
6345 | | RITAD/KONSTR. AV
MH |
| DATUM
2011-12-02 | | HANDLÄGGARE
 |
| PONTUS ARENA LULEÅ
OM- OCH TILLBYGGNAD
SCENMEKANIK
PLAN 4 | | |
| SKALA
A1 1:100
A2 1:200 | NUMMER
SM-121127-A1-PL | BET
 |
| ORDER NR | VHT | PROJEKT NR |
| | ARBETS NR | RITNING NR |